

個人申請甄選 審查資料及面試注意事項



聽力暨語言治療學系

甄選的目的

聽語系

- 能不能錄取到「合適」的學生？

學生

- 會不會被錄取？

透過甄選，系上希望找到「合適」的學生，
而不只是「會考試」的學生！



考生應有的心態



這是面談而非面試

(與別人談您過去生活經驗與未來規劃的計畫)



這是相互溝通的平台

(讓別人認識您，您也認識想進的科系)



排名不重要 重要是自己適合與選擇

聽語系想要培養與挑選的人才

基礎學識

- 邏輯分析能力
- 綜合判斷能力
- 語言表達能力
- 英語能力

個人特質

- 喜歡與人溝通
- 團隊合作精神
- 解決問題的能力
- 進取心及自信心

想進聽語系 學生需要先問自己

喜歡人

聽語專業



未來職場

大學學習



恭喜您!

跨進亞洲大學聽語系一大步!!



學測成績決定一切？

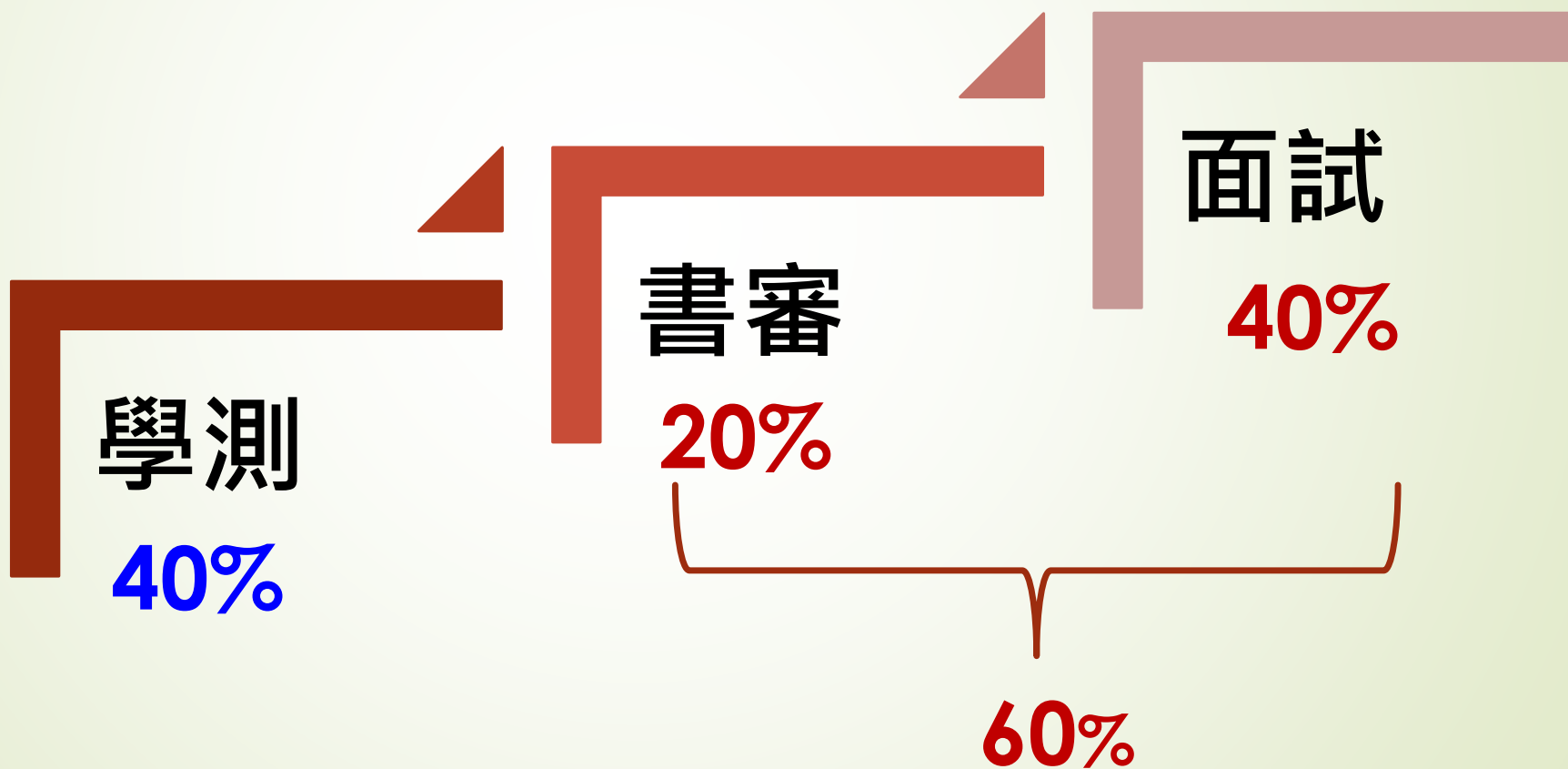
學測分數高

• 100%會錄取？

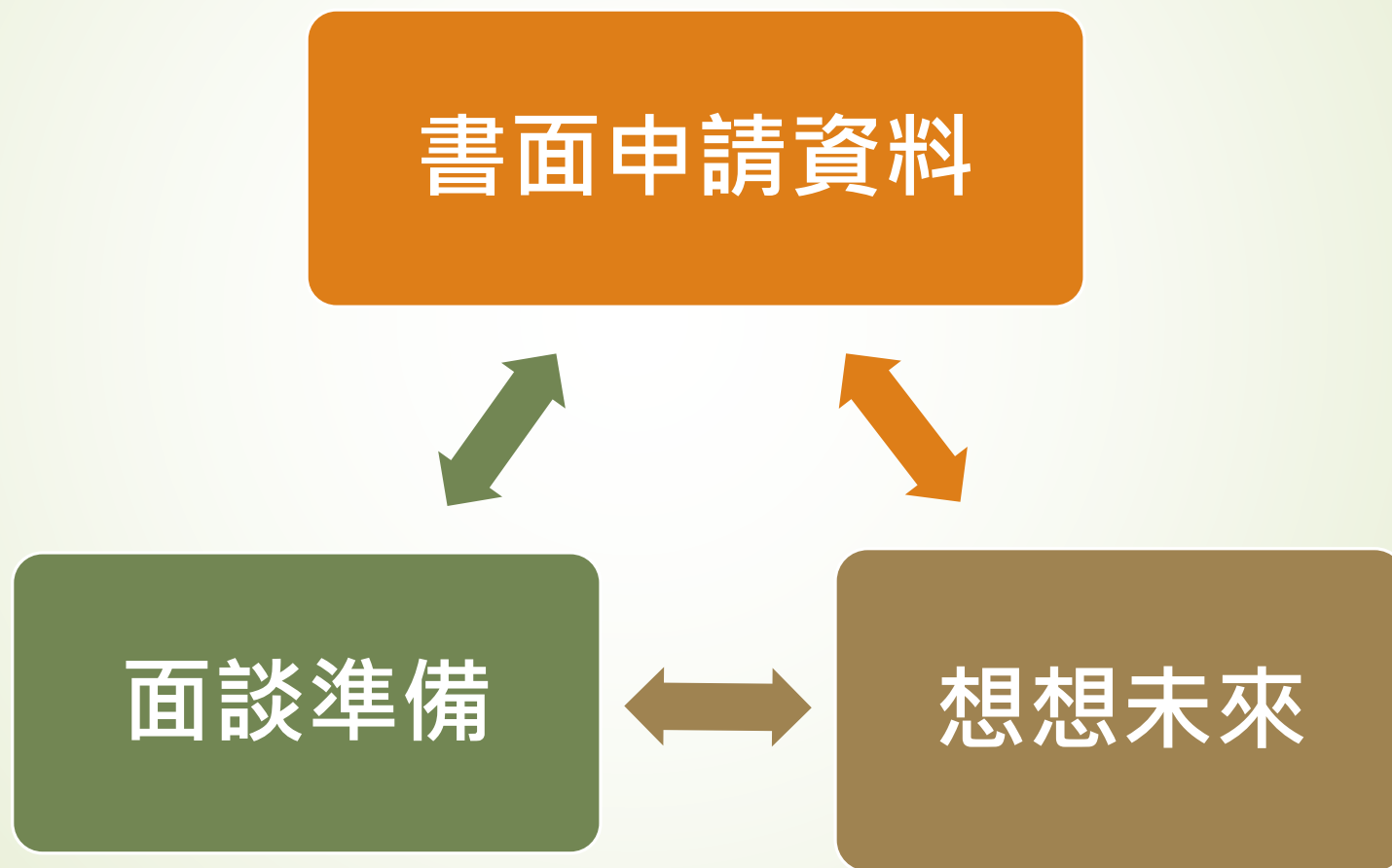
學測分數較低

• 完全沒有機會？

評量項目



您後續還需要努力的方向



您尚可努力的成績

審查資料 (20%)

- 依據學生所附之各項審查資料評量

面試 (40%)

- 評量學生的 表達能力、邏輯分析能力、發展潛力、人格特質



書審準備方向與指引

修課紀錄	學習歷程自述 (含自傳及學習計畫)	其他
<ul style="list-style-type: none">• 高中三年成績單 (含百分比及排名)	<ul style="list-style-type: none">• 求學過程中遭遇的事情及心得與反思	<ul style="list-style-type: none">• 參加社團、社會服務、相關活動之心得反思
	<ul style="list-style-type: none">• 說明為什麼想要申請聽語系	<ul style="list-style-type: none">• 英語能力檢定證明或相關證明文件
	<ul style="list-style-type: none">• 高中期間做那些準備以培養就讀聽語系的能力	
	<ul style="list-style-type: none">• 說明你的人格特質與就讀聽語系的相關性	
	<ul style="list-style-type: none">• 說明入學後的學習規劃	
	<ul style="list-style-type: none">• 說明畢業後的規劃與相對應的準備	

書面審查資料準備原則


- 這是一份分享您生命歷程的**小論文**
- 人是視覺系動物，**適度圖表**將自己的歷程簡單呈現
- 書審資料須有**學系與您個人特色**
- 每頁僅放 2~3 個段落，1.5 行高，標楷 12 號字 (Times New Roman)

初稿

細讀

找出獨特性

自傳的撰寫



自傳寫作原則

- 基本精神：**凸顯自己的優點與特長**
- 基本要求：**通順無錯字**
- 適度表現：尺寸需拿捏得宜，不要過度吹噓
- 對該系狀況充分掌握：**瞭解系上的特色、課程規劃、師資等**
- 進階要求：**獨特**。舉例證明自己的能力，與本系相關的規劃

自傳的內容與要點

➤ 基本資料

- 簡述家庭情況，可略提及與你甄選的科系相關的家庭因素

➤ 動機與目的 (這是最能打動審查老師的一環)

- 可從個人經驗說明 (志工、學習課堂、研習營、聽語服務參訪等) 進聽語系的動機與目的

➤ 求學經歷與特殊成就

- 說明自己的求學過程，特殊參與 (得獎紀錄) 與成長

➤ 個性特質

- 優缺點，可多強化自己適合聽語系的特質

➤ 未來的期許與規劃

呈現獨特的您 !!

讀書計畫的撰寫



讀書計畫是什麼？

- 讀書計畫是針對您自高中畢業後，至大學期間所希望學習的內容安排
- 是個人進入聽語系的「展望」與「規劃」
 - 準備好的學生較易取得所有評審教授的青睞
 - 部份內容，可能會被引為面試時會談內容

踏實穩健的呈現，做不到的不要寫太多!

讀書計畫重點內容

➤ 近程計畫 (入學前)

- 打算做甚麼安排為下一階段大學做準備
- 入學前準備、校園資源的應用、接觸課本以外的人、事、物

➤ 中程計畫 (入學後)

- 分年學系基礎學習、特殊學程選習
- 其他軟實力計畫

➤ 遠程計畫 (畢業後)

- 畢業後生涯規劃
- 走臨床、學術、或其他

努力了解您未來的學系!

(範例) 亞洲大學 聽力暨語言治療學系

學系網頁

<http://audslp.asia.edu.tw/bin/home.php>

- 教育目標
- 學系特色
- 師資
- 課程規劃
- 教學資源
- 專技考證照
- 未來出路
- 獎學金訊息
- 考生專區.....

面試的準備



聽力暨語言治療學系



外表儀容是人的第一印象

穿著較正式的服裝，簡單、乾淨、大方

女生

- ▶ 穿套裝端莊得體，亦可穿及膝裙、長褲、剪裁簡單，顏色明亮，不宜鮮豔誇張
- ▶ 髮型梳理整齊，乾淨清新
- ▶ 自然淡妝，不濃妝豔抹



外表儀容是人的第一印象

穿著較正式的服裝，簡單、乾淨、大方

➡ 男生

- ➡ 穿著正式服裝、顏色較深的，如：黑色、灰黑色、深藍色等，給人穩重、成熟的感覺
- ➡ 避免穿著T-shirt、牛仔褲、拖鞋
- ➡ 髮型應乾淨整潔，皮鞋要擦亮



面試前的準備

充份的準備與練習

- 自我介紹是最基本的要求
 - 準備一分鐘的中(英)文自我介紹講稿
 - 可對著鏡子練習，或善用錄影、錄音設備
- 草擬面試教授的提問，準備自己獨特的答案
 - 你為何選擇進入本系？與學系相關的時事問題等
 - 多與老師、家人或朋友彩排或進行模擬面試
- 探索自己的能力、人格特質、優缺點、人生規劃目標

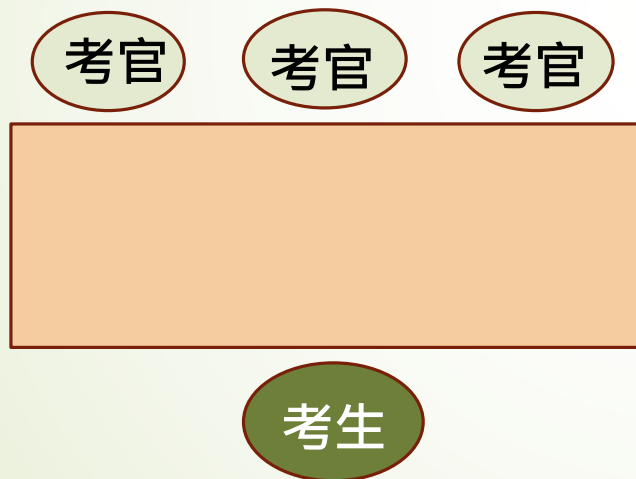
禮貌與儀態是評分的開始

準時、放輕鬆、有禮貌、有自信

- 提早出門，提前到達口試地點，避免迷路
- 進入教室前，要確保手機已關機，先敲門
- 進入教室後，有禮貌地與面試教授打招呼
- 態度應穩重大方，切忌過度輕鬆與孩子氣
- 坐姿要良好，挺直身子，雙手自然放在大腿上，避免不適當的動作，如抓頭、玩筆、誇張的手勢等
- 口試期間與面試教授保持眼神接觸，保持微笑

面試的形式

三位教授面談一位學生。約 5~10 分鐘



應答過程 態度決定最後分數

自然、誠懇、有自信、尊重面談者

- 回答問題時要確切肯定，要有**自信和有條理**，可引用事前蒐集的資料回答
- 除了學業成績外，特別指出**非學業方面的強項**和所參與的課外活動，亦即說出在那些方面可為校系做出貢獻
- 遇有**不明白的地方**，可以要求面試教授澄清或重複一遍，千萬不要裝懂


應答過程態度決定最後分數

自然、誠懇、有自信、尊重面談者

- 被問到不會的問題別慌張，誠實的說你不知道，然後沉思三秒，試著回答你了解的部分，但千萬別瞎掰
- 若遇到面試教授挑釁的問題，不要當場強辯頂撞反駁，冷靜表達自己的想法，表明自己仍在學習中，也尊重教授的看法並請教授指導

面談會問甚麼問題??

- 題庫幾百題，每個都要準備嗎 ??
- 多想想自己的過去 (高中三年) 與未來
- 多想想這個科系的特色
- 多想想未來自己的定位



人生第一次面試

重點不在答案的正確性，而在.....

互動過程

人格特質

未來潛力

第二階段報名注意事項

網路報名

- 亞洲大學聽語系報名日期 110.4.1-110.4.12



同學們辛苦了! 就剩臨門一腳!

祝 心想事成 金榜題名

